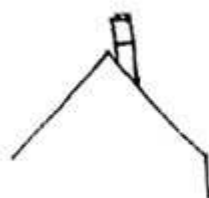




*Les souches de cheminées doivent être larges rectangulaires, en briques ou recouvertes de briques*

*si possible*

*latérales ou en saillages*



*avec modénature  
et  
à mitron ouvert*

